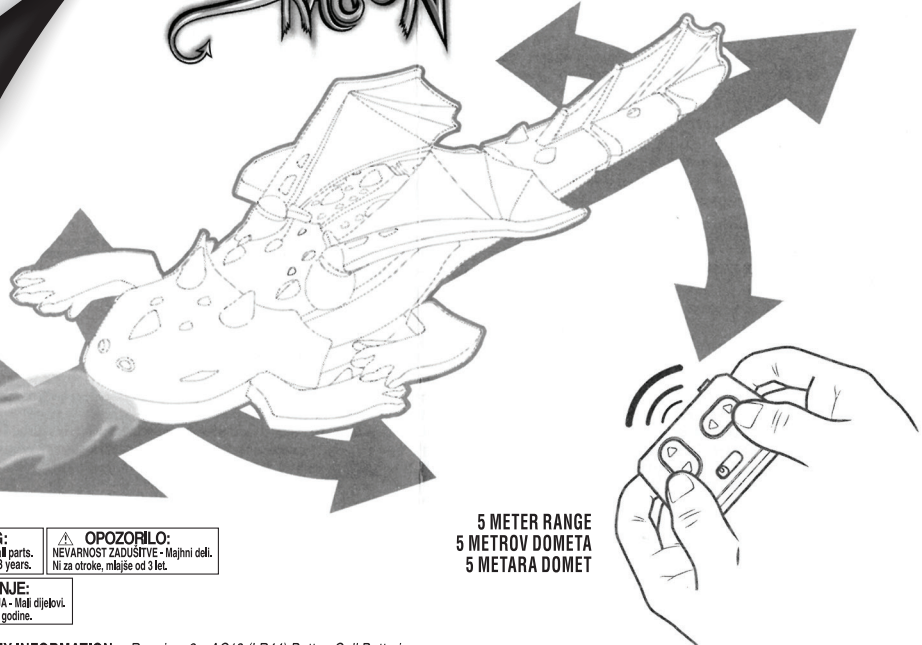


DRAGON™



5 METER RANGE
5 METROV DOMETA
5 METARA DOMET

WARNING:
CHOKING HAZARD-Small parts.
Not for children under 3 years.

OPOZORILO:
NEVARNOST ZADUŠTIVE- Majhni deli.
Ni za otroke, mlađe od 3 let.

UPOZORENJE:
OPASNOST OD GUŠENJA- Mali dijelovi.
Nije za djecu mlađu od 3 godine.

BATTERY SAFETY INFORMATION: • Requires 2 x AG13 (LR44) Button Cell Batteries • Batteries are small objects. • Replacement of batteries must be done by adults. • Follow the polarity (+/-) diagram in the battery compartment. • Promptly remove dead batteries. • Dispose of batteries immediately and properly. • Wear safety glasses when removing used batteries. • DO NOT dispose of batteries in fire, as batteries may explode or leak. • DO NOT mix old and new batteries or types of batteries (i.e. alkaline/standard). • DO NOT recharge non-rechargeable batteries. • DO NOT short-circuit the batteries. • DO NOT heat, dismantle or deform batteries. • Rechargeable batteries are to be removed from the toy before being charged. • Rechargeable batteries are only to be charged under adult supervision.


VARNOSTNE INFORMACIJE O BATERIJAH: • Zahteva 2 x AG13 (LR44) gumbastih baterij • Baterije so majhni predmeti. • Zamenjavo baterij morajo opraviti odrasle osebe. • Upoštevajte diagram polariteta (+/-) v prostoru za baterije. • Takoj odstranite prazne baterije. • Baterije takoj in pravilno zavrzite. • Pri odstranjevanju izrabljenih baterij nosite zaščitna očala. • NE mečite baterij v ogenj, saj lahko baterije eksplodirajo ali iztečejo. • NE mešajte starih in novih baterij ali tipov baterij (npr. alkalnih/standardnih). • NE polnite baterij, ki jih ni mogoče ponovno napolniti. • NE povzročajte kratkega stika med baterijami. • NE segrevajte, razstavljajte ali deformirajte baterij. • Polnilne baterije je treba pred polnjenjem odstraniti iz igrake. • Polnilne baterije je dovoljeno polniti samo pod nadzorom odrasle osebe.

SIGURNOSNE INFORMACIJE O BATERIJAMA: • Zahtijeva 2 x AG13 (LR44) gumbastih baterija • Baterije su mali predmeti. • Zamjenu baterija moraju izvršiti odrasle osobe. • Slijedite dijagram polariteta (+/-) u odjeljku za baterije. • Odmah uklonite prazne baterije. • Baterije odmah i pravilno odložite. • Nosite zaštitne naočale kada vadite istrošene baterije. • NEMOJTE bacati baterije u vatru, jer baterije mogu eksplodirati ili iscuriti. • NEMOJTE miješati stare i nove baterije ili tipove baterija (tj. alkalne/standardne). • NEMOJTE puniti baterije koje se ne mogu puniti. • NEMOJTE kratko spojati baterije. • NEMOJTE zagrijavati, rastavljati ili deformirati baterije. • Puniive baterije potrebno je izvaditi iz igracke prije punjenja. • Puniive baterije smiju se puniti samo pod nadzorom odrasle osobe.

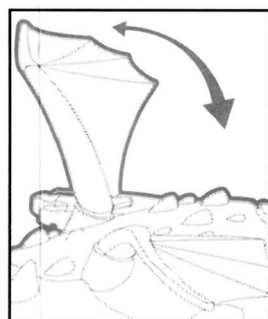
1 HOUR CHARGE TIME
15 MINUTES PLAY TIME*
*LENGTH OF PLAYTIME VARIES
DEPENDING UPON USE

ČAS POLNJENJA 1 URA
15 MINUT IGRALNEGA ČASA*
*DOLŽINA IGRALNEGA ČASA JE
RAZLIČNA GLEDE NA UPORABO

VRIJEME PUNJENJA 1 SAT
15 MINUTA IGRANJE*
*DULJINA VRIJEME IGRANJA
RAZLIKUJE SE OVISNO O UPOTREBI



ON/OFF
VKLOP/IZKLOP
UKLJUČENO/ISKLJUČENO



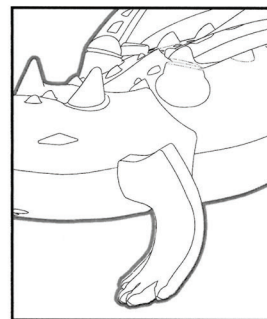
ADJUSTABLE WINGS
NASTAVLJIVA KRILA
PODESIVA KRILA



ROARS
RJOVI
HRBA



FIRE
OGENJ
VATRA



FLOPPY FEET
GUMJASTE NOGE
GUMENE NOGE

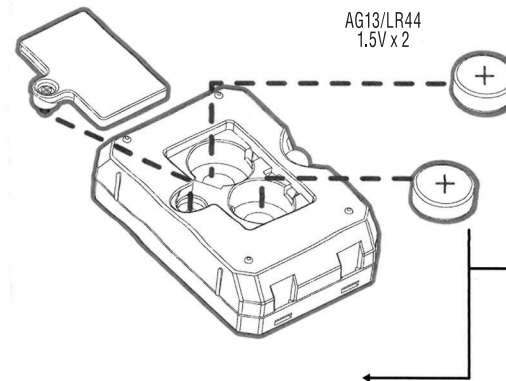

USE ONLY SUPPLIED USB
CABLE FOR CHARGING.
ZA POLNJEJE UPORABLJAJTE
SAMO PRILOŽEN KABEL USB.
ZA PUNJENJE KORISTITE SAMO
ISPORUČENI USB KABEL.



PLUG INTO A USB PORT OR
WALL ADAPTER.

PRIKLJUČITE V USB VHOD ALI
STENSKI ADAPTER.

PRIKLJUČITE U USB VHOD ALI
STENSKI ADAPTER.



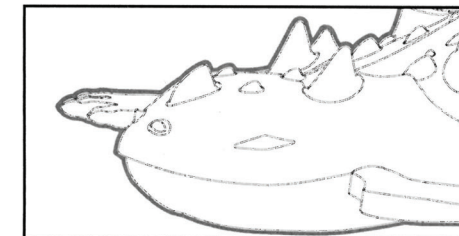
PLEASE NOTE PROPER BATTERY DIRECTION WHEN INSTALLING./
PRI NAMESTITVI UPOŠTEVAJTE PRAVLNO SMER BATERIJE./
OBRTITE PAŽNJU NA PRAVLAN SMJER BATERIJE PRILIKOM POSTAVLJANJA.



LIGHT STAYS ON UNTIL COMPLETELY CHARGED.

LUČKA SVETI, DOKLER NI POPOLNOMA NAPOLNJENA.

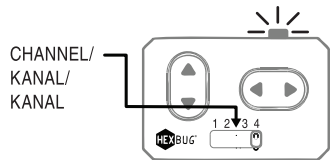
SVJETLO OSTAJE UPALJENO SVE DO POTPUNOG NAPUNJENJA.



Warning: CHOKING HAZARD - Small parts. DO NOT put in nose or mouth.
Opozorilo. NEVARNOST ZADUŠTIVE - Majhni deli. NE vstavljajte v nos ali usta.
Upozorenje: OPASNOST OD GUŠENJA - Mali dijelovi. NE stavljati u nos ili usta.



REMOTE CHANNEL PAIRING STEPS KORAKI ZA SEZNANJANJE KANALOV NA UPRAVLJALCU KORAKI ZA UPARIVANJE KANALA NA UPRAVLJAČU



1. SELECT YOUR CHANNEL. PICK A CHANNEL DIFFERENT FROM OTHER PLAYERS.
2. TURN ON YOUR ROBOT ONE AT A TIME. PRESS THE HEX POWER BUTTON ON THE BOTTOM OF THE ROBOT TO ACTIVATE.
3. ISOLATE YOUR ROBOT FROM OTHER CONTROLLERS IN THE AREA WHEN PAIRING.
4. THEN PRESS ANY BUTTON ON THE CONTROLLER. THE FIRST REMOTE TO SIGNAL THE ROBOT WILL BE THE FIRST TO CONNECT WITH IT.
5. TURN ROBOT OFF/ON TO RESET PAIRING IF NECESSARY.

1. IZBERITE SVOJ KANAL. IZBERITE KANAL, DRUGAČEN OD DRUGIH IGRALCEV.
2. VKLJUČITE ROBOTA ENEGA PO ENEGA. NA DNU ROBOTA PRITISNITE HEX GUMB ZA AKTIVIRANJE.
3. KO VZPOSTAVLJATE ROBOTA SE ODMAKNITE OD DRUGIH UPRAVLJALCEV V OBMOČJU.
4. POTEM PRITISNITE KATERIKOLI GUMB NA UPRAVLJALNIKU. PRVI DALJINSKI UPRAVLJALNIK, KI ZAZNA ROBOTA, SE BO PRVI POVEZAL Z NJIM.
5. IZKLOPITE/VKLOPITE ROBOTA, DA PONASTAVITE ZDRUŽITEV, ČE JE POTREBNO.

1. ODABERITE SVOJ KANAL. ODABERITE DRUGAČIJI KANAL OD OSTALIH IGRAČA.
2. UKLJUČITE ROBOTA JEDNOG PO JEDNOG. NA DNU ROBOTA PRITISNITE ŠESTEROKUTNI GUMB ZA AKTIVIRANJE.
3. PRILIKOM POSTAVLJANJA ROBOTA, UDALJITE SE OD DRUGIH RUKOVATELJA U TOM PODRUČJU.
4. ZATIM PRITISNITE BILO KOJU TIPKU NA UPRAVLJAČU. PRVI DALJINSKI UPRAVLJAČ KOJI DETEKTIRA ROBOTA PRVI ČE SE POVEZATI S NJIM.
5. ISKLJUČITE/UKLJUČITE ROBOTA DA PONIŠTITE UPARIVANJE AKO JE POTREBNO.

PLEASE KEEP THESE INSTRUCTIONS.
Shranite navodila za kasnejšo uporabo.
Sačuvajte upute za kasniju upotrebu.

The dragon contains battery that are non-replaceable.
Zmaj vsebuje baterije, ki jih ni mogoče zamenjati.
Zmaj sadrži baterije koje nisu zamjenjive.



2xLR44 Batteries Included/
Baterije priložene/
Baterije uključene.
3.7V 100mAh LI POLYMER BATTERY INCLUDED
PRILožENA POLIMERNA BATERIJA
POLIMER BATERIJA UKLJUČENA

⚠ WARNING

This product contains a Button or Coin Cell Battery. A swallowed Button or Coin Cell Battery can cause internal chemical burns in as little as two hours and lead to death.

- If you think batteries might have been swallowed or placed inside any part of the body, seek immediate medical attention at a hospital emergency room; have hospital phone (800)-498-8666 (USA), 13 11 26 (AU). DO NOT induce vomiting. DO NOT let child eat or drink until an X-ray can determine if a battery is present.
- Dispose of used batteries immediately.
- Keep new and used batteries away from children.

⚠ OPOZORILO

Ta izdelek vsebuje gumbasto ali gumbasto baterijo. Pogoltnjena gumbna ali gumbasta baterija lahko povzroči notranje kemične opekline že v dveh urah in povzroči smrt.

- Če menite, da je nekdo pogoltnil baterije ali jih dal v kateri koli del telesa, takoj poiščite zdravniško pomoč na urgenci v bolnišnici. NE izvajati bruhanja. NE dovolite otroku jesti ali piti, dokler z rentgenskim slikanjem ni mogoče ugotoviti, ali je baterija prisotna.
- Uporabljene baterije takoj zavrzite.
- Nove in rabljene baterije hranite izven dosega otrok.

⚠ UPOZORENJE

Ovaj proizvod sadrži gumbasto ili dugmasto bateriju. Progutana gumbasta baterija ili baterija na novčić može uzrokovati unutarnje kemijske opekline za samo dva sata i dovesti do smrti.

- Ako mislite da su baterije progutane ili da su stavljene u bilo koji dio tijela, odmah potražite liječničku pomoć u bolničkoj hitnoj službi. NEMOJTE izazivati povraćanje. NE dopustite djetetu da jede ili pije dok se rendgenskim snimkom ne utvrdi je li baterija prisutna.
- Iskorištene baterije odmah odložite.
- Nove i iskorištene baterije držite podalje od djece.

HEXBUG® is a registered trademark of innovation first, inc. All rights reserved/ Item inside this package may vary from the photographs and/or illustrations. Please retain package for future reference. Please remove all packaging material before giving to children. This product conforms to the safety regulations. Made and assembled in china. Do not put toy in mouth.

HEXBUG® je registrirana blagovna znamka innovation first, inc. Vse pravice pridržane/ Predmet v tem paketu se lahko razlikuje od fotografij in/ali ilustracij. Paket shranite za prihodnjo uporabo. Preden ga daste otrokom, odstranite vso embalažo. Ta izdelek je v skladu z varnostnimi predpisi. Izdelano in sestavljeno na Kitajskem. NE vstavljajte v nos ali usta.

HEXBUG® je registrirani zaštitni znak innovation first, inc. Sva prava pridržana/ Stavka unutar ovog paketa može se razlikovati od fotografija i/ili ilustracija. Sačuvajte paket za buduće potrebe. Prije davanja djeci uklonite sav materijal za pakiranje. Ovaj proizvod je u skladu sa sigurnosnim propisima. Proizvedeno i sastavljeno u Kini. NE stavljati u nos ili usta.

FCC Note "This equipment has been tested and found to comply with the limits for a Class B digital device, pursuant to part 15 of the FCC rules. These limits are designed to provide reasonable protection against harmful interference in a residential installation. This equipment generates, uses and can radiate radio frequency energy and, if not installed and used in accordance with the instructions, may cause harmful interference to radio communications. However, there is no guarantee that interference will not occur in a particular installation. If this equipment does cause harmful interference to radio or television reception, which can be determined by turning the equipment off and on, the user is encouraged to try to correct the interference by one or more of the following measures: • Reorient or relocate the receiving antenna. • Increase the separation between the equipment and receiver. • Connect the equipment into an outlet on a circuit different from that to which the receiver is connected. • Consult the dealer or an experienced radio/TV technician for help. Warning: Changes or modifications to this unit not expressly approved by the party responsible for compliance could void the user's authority to operate the equipment.

Opomba FCC »Ta oprema je bila preizkušena in ugotovljeno je bilo, da je skladna z omejitvami za digitalne naprave razreda B v skladu s 15. delom pravil FCC. Te omejitve so zasnovane tako, da zagotavljajo primerno zaščito pred škodljivimi motnjami v stanovanjski namestitvi. Ta oprema ustvarja, uporablja in lahko oddaja radiofrekvenčno energijo in lahko povzroči škodljive motnje radijskih komunikacij, če ni nameščena in uporabljena v skladu z navodili. Vendar ni nobenega zagotovila, da do motenj ne bo prišlo pri določeni namestitvi. Če ta oprema povzroča škodljive motnje pri radijskem ali televizijskem sprejemu, kar je mogoče ugotoviti z izklopom in vklopom opreme, uporabnika spodbujamo, da poskusi odpraviti motnje z enim ali več od naslednjih ukrepov: • Preusmerite ali prestavite anteno. • Povečajte razdaljo med opremo in sprejemnikom. • Priključite opremo v vtičnico na drugem tokokrogu kot tisti, na katerega je priključen sprejemnik. • Za pomoč se posvetujte s prodajalcem ali izkušenim radijskim/TV tehnikom. Opozorilo: Spremembe ali modifikacije te enote, ki jih ni izrecno odobrila stranka, odgovorna za skladnost, lahko razveljavijo uporabnikovo pooblastilo za uporabo opreme.

Napomena FCC-a "Ova je oprema testirana i utvrđeno je da je u skladu s ograničenjima za digitalne uređaje klase B, u skladu s dijelom 15 pravila FCC-a. Ova su ograničenja osmišljena kako bi pružila razumno zaštitu od štetnih smetnji u stambenim instalacijama. Ova oprema generira, koristi i može zračiti radiofrekventnu energiju i, ako se ne instalira i koristi u skladu s uputama, može uzrokovati štetne smetnje radijskim komunikacijama. Međutim, nema jamstva da se smetnje neće pojaviti u određenoj instalaciji. Ako ova oprema uzrokuje štetne smetnje radijskom ili televizijskom prijemu, što se može utvrditi uključivanjem i isključivanjem opreme, korisnik se potiče da pokuša ispraviti smetnje pomoću jedne ili više sljedećih mjera: • Preusmerite ili premjestite prijemnu antenu. • Povećajte razmak između opreme i prijemnika. • Spojite opremu u utičnicu na strujnom krugu različitom od onog na koji je spojen prijemnik. • Obratite se prodavaču iliiskusnom radio/TV tehničaru za pomoć. Upozorenje: Promjene ili preinake na ovoj jedinici koje nije izričito odobrila strana odgovorna za sukladnost mogu poništiti korisnikovo ovlaštenje za rukovanje opremom.

"This device complies with Part 15 of the FCC Rules. Operation is subject to the following two conditions: (1) This device may not cause harmful interference, and (2) this device must accept any interference received, including interference that may cause undesired operation."

"Ta naprava je skladna s 15. delom pravil FCC. Delovanje je odvisno od naslednjih dveh pogojev: (1) Ta naprava ne sme povzročati škodljivih motenj (2) ta naprava mora sprejeti vse prejete motnje, vključno z motnjami, ki lahko povzročijo neželeno delovanje."

"Ovaj je uređaj u skladu s dijelom 15 FCC pravila. Rad podliježe sljedeća dva uvjeta: (1) Ovaj uređaj ne smije uzrokovati štetne smetnje i (2) ovaj uređaj mora prihvatiti sve primljene smetnje, uključujući smetnje koje mogu uzrokovati neželjeni rad."



Contains button cell battery. • Battery must be recycled or disposed of properly. • If at any time in the future you should need to dispose of this product please note that Waste Electrical Products should NOT be disposed of with household waste. Please recycle where facilities exist. Check with your Local Authority or retailer for recycling advice. (Waste Electrical and Electronic Equipment Directive)

Vsebuje gumbasto baterijo. • Baterijo je treba reciklirati ali pravilno zavreči. • Če boste kadar koli v prihodnosti morali ta izdelek zavreči, upoštevajte, da odpadnih električnih izdelkov NE smete odvreči med gospodinjnske odpadke. Prosimo, reciklirajte tam, kjer obstajajo zmogljivosti. Za nasvet glede recikliranja se obrnite na lokalno upravo ali prodajalca. (Direktiva o odpadni električni in elektronski opremi)

Sadrži gumbasto bateriju. • Baterija se mora reciklirati ili pravilno zbrinuti. • Ako u bilo kojem trenutku u budućnosti trebate odložiti ovaj proizvod, imajte na umu da se otpadni električni proizvodi NE smiju odlagati s kućnim otpadom. Molimo reciklirajte tamo gdje postoje mogućnosti. Obratite se lokalnim vlastima ili prodavaču za savjet o recikliranju. (Direktiva o otpadnoj električnoj i elektroničkoj opremi)

⚠ WARNING: Dispose of used batteries immediately. Keep new and used batteries away from children. If you think batteries might have been swallowed or placed inside any part of the body, seek immediate medical attention.

⚠ OPOZORILO: Uporabljene baterije takoj zavrzite. Nove in rabljene baterije hranite izven dosega otrok. Če mislite, da je nekdo pogoltnil baterije ali jih dal v kateri koli del telesa, takoj poiščite zdravniško pomoč.

⚠ UPOZORENJE: Iskorištene baterije odmah odložite. Nove i iskorištene baterije držite podalje od djece. Ako mislite da su baterije progutane ili stavljene u bilo koji dio tijela, odmah potražite liječničku pomoć.